

# LERNPAKET 14: Gedächtnistraining

Liebe Teilnehmer\*in,

**diese Woche könnt ihr euer Gedächtnis trainieren!**

**Um in der Werkstatt gut arbeiten zu können, ist es auch wichtig, dass man seine Konzentration, Aufmerksamkeit, Merkfähigkeit und Wahrnehmung trainiert!**

**In diesem Paket haben wir Euch viele verschiedene Aufgaben und Rätsel zusammengestellt. Schaut Euch die Blätter an und wählt Euch mindestens 3 Aufgaben aus.**

**Ihr dürft natürlich auch mehr Aufgaben machen, wenn ihr wollt!**


**Wir wünschen Euch viel Spaß und viel Erfolg beim Rätsellösen!**

**Eure Bildungsbegleiterinnen**

# Rätsel·Aufgaben

für schlaue

Köpfe!



Liebe BBBlер\*innen,

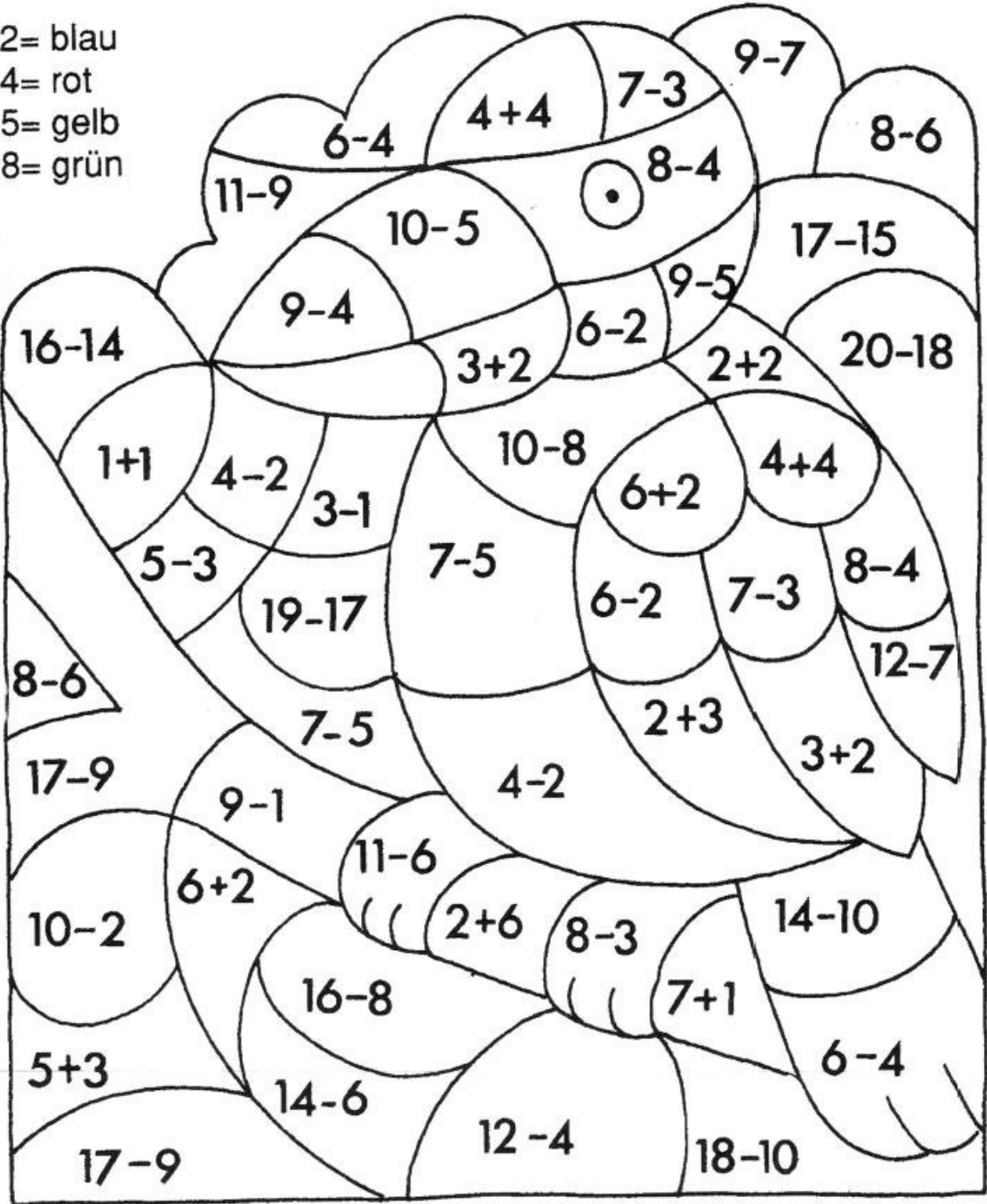
sucht euch mindestens 3 Aufgaben aus!

Ihr dürft auch mehr machen, wenn ihr wollt!

**VIEL SPASS und VIEL ERFOLG!**

Berechne das Ergebnis und male die Felder wie folgt aus:

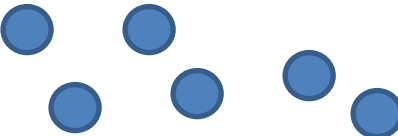

- 2= blau
- 4= rot
- 5= gelb
- 8= grün







**In den Buchstaben-Reihen haben sich Zahlen versteckt. Finde sie und markiere sie farbig!**



BHIRZ2SBHS I5GÜOMWUKLSL  
VU9LKJDSIELÖLKASDJFIÖLKA  
SD5ÖLKASD8LKLSDKF1KJFGKJ  
DJ9LKJSLK5LKASDLFKJ1LAKSD  
6LKASDJLSKDFJLKJ3LKADF7LK  
ASDFJ9LKSDFJ2LKSDFASÖLDK  
FJ9LKASDFJ3ALKSDJF1ALÖSK  
DFJ9ALSDKJ5LAKSDJF3ALSKD  
FJ9LKLÖKASDLFKJFLKSDFJLKS  
DFJ9LAÖKSDFJÖ3ÖLAKSDFJ1L  
AÖKSDJFFLKLASKLSDF7LÖKAS  
DJFLKASDKFJ5ASÖLKDJF1AÖL  
SDKFJ3AÖLSDKFJ5AÖLSDKFJ7

**Kreuze die größere Menge an!**


	

**Vergleiche die beiden Bilder. Im unteren Bild haben sich 7 Fehler eingeschlichen. Kreise sie ein!**



## Ergänze die Zahlenreihen!

<b>5</b>	10	15			
----------	----	----	--	--	--

<b>2</b>	4	6			
----------	---	---	--	--	--

<b>10</b>	20	30			
-----------	----	----	--	--	--

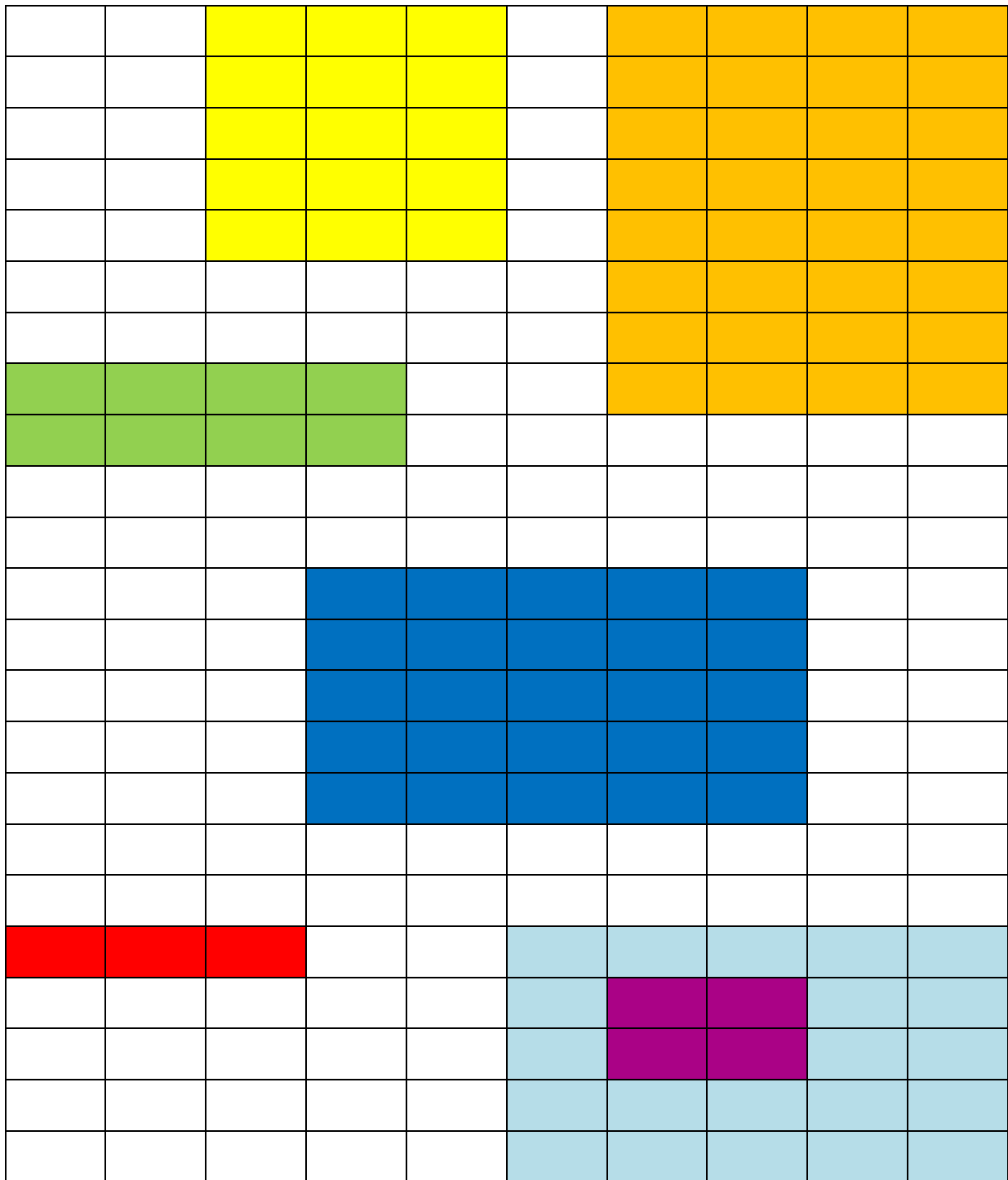
<b>10</b>	12	14			
-----------	----	----	--	--	--

<b>35</b>	40	45			
-----------	----	----	--	--	--

<b>50</b>	60	70			
-----------	----	----	--	--	--




<b>22</b>	24	26			
-----------	----	----	--	--	--





**Ziehe mit dem Lineal einen Rahmen um die bunten Felder!**





Setze die Buch·Staben zu einem Wort  
zusammen. Achte dabei auf den groß  
geschriebenen Anfangs·Buch·Staben!









--	--	--	--	--	--	--	--	--	--



--	--	--	--	--	--	--	--	--



--	--	--	--	--	--	--



--	--	--	--	--	--	--	--	--	--



--	--	--	--	--	--	--	--	--



--	--	--	--	--	--	--	--	--

## Male die Formen mit folgenden Farben aus:

Dreieck = blau

Stern = gelb

Herz = rot

Rechteck = grün

Kreis = orange

