

Sehr geehrte*r Frau*Herr_____

Am Mittwoch gab es in der Werkstatt einen **Probe-Feueralarm**. Dieser wird regelmäßig durchgeführt, damit im Ernstfall alle wissen, was zu tun ist. **Denn das richtige Verhalten ist im Ernstfall sehr wichtig und sollte regelmäßig geübt werden.**

In diesem Bildungspaket geht es darum, wie man sich im Falle eines Brandes verhält. Sie erfahren auch, **was das speziell für die Werkstatt bedeutet.**

Im Einrichtungsverband ist **Herr Fritz Grabl** für die **Arbeitssicherheit** zuständig. Er wird regelmäßig in die BBB-Kurse eingeladen, um Sie über die Arbeitssicherheit und den Brandschutz zu informieren. Sobald Kurse wieder möglich sind, wird er eingeladen.

Wie kann ein Feuer entstehen? Ein Feuer braucht 3 Faktoren: **Sauerstoff** (Luft), **Brennstoff** (z.B. Kartonagen) und eine **Zündquelle** (z.B. Streichhölzer).



In den folgenden Arbeitsblättern lernen Sie, wie man einen Brand vorbeugen kann und wie man sich verhalten muss, falls ein Brand ausgebrochen ist.

Am Schluss würde ich mich wie immer über einen ausgefüllten Reflexionsbogen freuen. Bringen Sie ihn mir einfach in Ihrer Anwesenheitswoche mit 😊

Vielen Dank!

Mit freundlichen Grüßen

Alexandra Niedermeier (Bildungsbegleiterin Ebersberger Werkstätten)

Maßnahmen zur Vorbeugung eines Brandes

Wenn man bestimmte Sicherheitsmaßnahmen beachtet, ist die Wahrscheinlichkeit, dass ein Feuer ausbricht, gering. Wenn man nachlässig ist und z.B. Kartons herumliegen, kann ein Feuer viel leichter ausbrechen.

Worauf kann jede einzelne Person achten, damit es nicht zu einem Brand kommt?

- Auf keinen Fall innerhalb des Werkstattgebäudes eine Zigarette rauchen.
- Ordnung und Sauberkeit sind sehr wichtig, das heißt:
➔ Keine Abfälle herumliegen lassen, sondern ordnungsgemäß entsorgen.
- Nur technisch einwandfreie Elektro-Geräte benutzen.
- Licht und Elektro-Geräte, die nicht gebraucht werden, ausschalten.
- Rettungswege und Notausgänge niemals versperren.



Stets aufmerksam sein, um gefährliche Situationen frühzeitig zu entdecken






Frage 2:
Wie müssen Sie sich verhalten, damit **kein** Brand entsteht?
Kreuzen Sie die richtigen Antworten an!

	Ja	Nein	
Dürfen Sie im Arbeits-Bereich rauchen?	<input type="checkbox"/>	<input type="checkbox"/>	
Dürfen Sie eine brennende Kerze aufstellen?	<input type="checkbox"/>	<input type="checkbox"/>	
Dürfen Sie eine LED-Kerze anzumachen?	<input type="checkbox"/>	<input type="checkbox"/>	
Dürfen Sie ein Tuch über die Lampe legen?	<input type="checkbox"/>	<input type="checkbox"/>	
Dürfen sie geprüfte Elektro-Geräte benutzen?	<input type="checkbox"/>	<input type="checkbox"/>	

Lösungen: nein, nein, ja, nein, ja



Kreuzen Sie die richtige Antwort an!

	Ja	Nein	
Dürfen Sie Mehrfach-Stecker an Mehrfach-Stecker anschließen?	<input type="checkbox"/>	<input type="checkbox"/>	
Dürfen Sie Behälter mit brennbaren Flüssigkeiten offen stehen lassen?	<input type="checkbox"/>	<input type="checkbox"/>	
Dürfen Sie über Nacht eine Kaffee-Maschine anlassen?	<input type="checkbox"/>	<input type="checkbox"/>	
Dürfen Sie den Wasser-Kocher auf eine Unterlage abstellen, die nicht brennt? Zum Beispiel auf eine Fliese?	<input type="checkbox"/>	<input type="checkbox"/>	
Müssen Sie Ihre Zigarette ausmachen, bevor Sie die Zigarette in der Raucher-Ecke in den großen Aschen-Becher werfen?	<input type="checkbox"/>	<input type="checkbox"/>	

Lösungen: nein, nein, nein, ja, ja

Was tun, wenn es brennt???

Wenn Sie den Feueralarm hören, sollten Sie versuchen, ruhig zu bleiben. Panik hilft niemandem weiter. Um für den Ernstfall vorbereitet zu sein, üben wir den Ablauf regelmäßig (mindestens einmal im Jahr). Auch wenn alle Sicherheitsmaßnahmen beachtet werden, kann ein Brand nie ausgeschlossen werden. Daher müssen Sie wissen, was zu tun ist, wenn es brennt.

Was ist zu tun, wenn es brennt?

- Bewahren Sie Ruhe.
- Verlassen Sie den Gefahrenbereich.
- Schließen Sie Türen und Fenster.
- Bringen Sie sich in Sicherheit! Nehmen Sie NICHTS mit!
- Verlassen Sie die Werkstatt ruhig und zügig.
- Suchen Sie den **Sammelplatz** auf!
➔ **Stufen unter der Brücke**
- Befolgen Sie die Anweisungen der Gruppenleiter*innen und der Feuerwehr
- Erst wenn die Einsatzleitung der Feuerwehr es erlaubt, dürfen Sie den Sammelplatz wieder verlassen.

▪ Wenn der Brand nicht zu löschen ist

- Selbstschutz geht vor!
- Rettungswege und Notausgänge müssen stets frei und unverstellt sein und dürfen nie abgeschlossen sein,
- Fenstern und Türen schließen
- Sammelplatz aufsuchen,
- Anweisungen abwarten,
- Keine Aufzüge verwenden
- Zufahrt für Rettungseinsatzkräfte frei halten

Generell brauchen Sie jedoch keine Angst vor einem Brand haben!

Das Personal der Werkstatt gibt sein Bestes, damit es gar nicht erst zu einer gefährlichen Situation kommt!

REFLEXIONSBOGEN

Auswertung Bildungspaket 29

Hier haben Sie die Möglichkeit, uns Ihre Rückmeldung zum Bildungspaket 29 mitzuteilen!

Bitte geben Sie dieses Blatt in der Werkstatt ab.

Rückmeldung durch die*den Teilnehmer*in	JA	TEILWEISE	NEIN	Anmerkungen
War das Anschreiben (die schriftlichen Informationen) verständlich?				
Sollte öfter ein Probe-Alarm durchgeführt werden?				
Welche 3 Dinge können zusammen einen Brand auslösen?				
Wo ist unser Sammelplatz?				
	Sehr gut	Gut	Passt schon	Interessiert mich nicht
Wie würden Sie das Bildungspaket insgesamt bewerten? Kreuzen Sie an!				

Platz für Notizen

Rückseite verwenden →

Name: _____