

# LERNPAKET 13:

## Soziales Kompetenztraining – Kommunikation im Internet

Liebe\*r Teilnehmer\*in,

in diesem Lernpaket erfährst Du:

- Wie sind wir mit anderen im Kontakt?
- Was gibt es im Internet um sich mit anderen auszutauschen?
- Was gibt es dabei Wichtiges zu beachten?

Schau Dir die Arbeitsblätter genau an.

Lese sie durch oder lass sie Dir von jemandem vorlesen.

**Zu diesem Thema gibt es wieder viele Informationen:**

[https://www.youtube.com/watch?v=3LZWP8m\\_vh8](https://www.youtube.com/watch?v=3LZWP8m_vh8)

In dem Video geht es um Soziale Medien.

Es wird kurz erklärt, damit du es dir besser vorstellen kannst.

<https://www.netzdurchblick.de/>

Hier kannst du allgemein Informationen zum Thema Soziale Medien nachlesen.

Vielleicht sind nützliche Infos für dich dabei.

<https://www.zdf.de/kinder/logo/die-firma-facebook-102.html>

Hier erfährst du wie Facebook, und ähnliche Firmen, arbeiten und funktionieren.

<https://www.zdf.de/kinder/logo/logo-erklaert-problem-whatsapp-fotos-weiterleiten-100.html>

Hier siehst du wie WhatsApp zum Problem werden kann.

**Und zum Schluss:**

**Teste wieder Dein Wissen!**

**Wir wünschen Dir viel Spaß beim Lernen!**

**Deine Bildungsbegleiterinnen**

## Berufliche Grundbildung

### Medienkompetenz – Kommunikation im Internet (Nr. 1 4c)

Mit dem Internet haben wir viele Möglichkeiten.  
Wir können z.B. Rezepte suchen, Musik hören, oder Nachrichten verschicken.  
Wie wir Nachrichten verschicken können schauen wir jetzt genauer an!

#### Wie kann ich mit anderen im Austausch bleiben?

Wenn du mit Freunden in Kontakt sein willst, dann kannst du persönlich mit ihnen sprechen, oder telefonieren.  
Das ist der schnellste und beste Weg.  
So können am wenigsten Missverständnisse entstehen.  
Briefe schreiben ist auch eine Möglichkeit, das dauert aber oft zu lange.  
Das ist aber ein sehr schöne Art und Weise um zum Beispiel Liebesbriefe zu verschicken.



Mit einem Handy könntest du auch eine SMS schreiben und verschicken.  
Eine SMS ist die englische Abkürzung für „**S**hort **M**essage **S**ervice“, auf Deutsch bedeutet SMS Kurz-Nachrichten-Dienst.  
Heutzutage schreiben nicht mehr so viele Leute eine SMS, da jede Nachricht etwas kostet.



Inzwischen kann man mit Hilfe vom Internet viel schneller und günstiger Nachrichten verschicken.

Mit dem Computer zum Beispiel per E-Mail.  
Das spricht man: i-mäil.  
Eine E-Mail ist wie ein elektronischer Brief.  
Bei einer E-Mail kannst du ganz einfach Bilder oder Dokumente mitschicken.  
Praktisch ist auch, dass eine E-Mail nichts kostet.



Die meisten nutzen aber ihr Smart-Phone um Nachrichten zu verschicken.  
Das spricht man: Smartfon.



Vielleicht hast du ja auch ein Smart-Phone?

Oder du kennst jemanden der ein Smart-Phone hat?

Bei einem Smart-Phone kannst du verschiedene Apps installieren.

Das spricht man: Äpps.

Man kann Apps herunterladen für Spiele, Soziale Netzwerke, oder Messenger.

Das spricht man: Messänscher.

Du kannst solche Apps auch auf einem Tablett installieren.

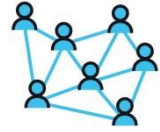
Das spricht man: Täblett.

Ein Tablett schaut aus wie ein großes Smart-Phone.



## Was sind Soziale Netzwerke?

Eigentlich beschreibt der Begriff „Soziale Netzwerke“ dein privates Umfeld. Dein soziales Netzwerk besteht aus Familie, Freunde und Arbeitskollegen. Seitdem das Internet so viel genutzt wird kommen auch Personen im Internet dazu.



Du kannst dich bei Sozialen Netzwerken im Internet anmelden und mit anderen Menschen im Kontakt sein.

Hier kannst du deine Gedanken schriftlich, oder in Bildern und Videos mitteilen.

Soziale Medien sind zum Beispiel **Facebook**.



Das spricht man: fais-buk.

Facebook ist das größte Soziale Netzwerk und ist kostenlos.

Es gibt Facebook in über 70 verschiedenen Sprachen.

Jeder dritte Mensch in Deutschland ist bei Facebook angemeldet.

Bei Facebook kannst du Texte, Bilder und Videos teilen.

Das Alles können deine so-geannten „Freunde“ sehen.

Du kannst aber auch private Nachrichten an einzelne Personen verschicken.

Das funktioniert ähnlich wie mit einer E-Mail.

### **Was ist gut?**

- Über Facebook kannst du dich mit deinen Freunden austauschen und mit ihnen chatten.
- Auf deiner Pinnwand kannst du Fotos, Texte, Zitate und vieles mehr posten.
- An die Pinnwände deiner Freunde kannst du Kommentare schreiben.\*



### **Was ist nicht gut?**

- Facebook besitzt deine Daten und kann sie nutzen.
- Möchtest du dein Profil löschen, geht das nicht hundert-prozentig. Dein Profil wird zwar von der Seite entfernt, deine Daten behält Facebook aber!
- Es werden heimlich Daten gesammelt. Wenn du auf den „Gefällt mir“-Knopf drückst, gibst du deine Daten nicht nur an deine Freunde sondern auch an die Firmen weiter.
- Mit der von Facebook vorgegebenen Standard-Einstellung gibst du dein ganzes Privatleben im Internet preis.\*



Oder es gibt auch **Instagram**.



Das spricht man: insta-gräm.

Instagram ist eine Anwendung mit der du Bilder und Videos erstellen kannst und mit deinen so-geannten „Followern“ teilen kannst.

Das spricht man: fo-loo-er.

Instagram ist auch kostenlos und es werden immer mehr Personen die hier angemeldet sind.

Auch bei Instagram hast du die Möglichkeit private Nachrichten an jemanden anderes zu schicken.

Die Person muss aber auch bei Instagram angemeldet sein.

Bei dieser App stehen aber Bilder und Videos im Vordergrund.

### **Was ist gut?**

- Es ist einfach mit deinen Freunden in Kontakt zu bleiben und deinen Lieblings-Prominenten zu folgen.
- Es ist sehr einfach deine Fotos mit deinen Freunden zu teilen.
- Instagram kann eine gute Plattform sein sich kreativ auszuleben.
- Wenn du deine Privatsphäre-Einstellung richtig gemacht hast müssen andere Leute dein Profil anfragen um deine Fotos zu sehen.\*



### **Was ist nicht gut?**

- Es kann schnell zu Problemen mit dem Selbst-Bewusstsein führen wenn dein Bild nicht genug „Likes“ bekommt.
- Auch wenn man sein Profil auf privat gesetzt hat, können andere Nutzer trotzdem Nachrichten an dich schreiben.\*



\* <https://www.netzdurchblick.de/soziale-netzwerke.html>

## **Was sind Messenger?**

Mit Messenger kannst du mit anderen Menschen in Kontakt sein.

Das spricht man: meh-send-scher.

Solche Messenger sind Nachrichten-Dienste die über das Internet funktionieren.

Sie eignen sich um Nachrichten zu verschicken.

Ähnlich wie bei einer SMS, nur im Internet.

Der bekannteste Messenger ist wahrscheinlich **WhatsApp**.

Das spricht man: Wots-Äpp.



WhatsApp ist kostenlos.

Mit WhatsApp kannst du Nachrichten schreiben, oder Sprach-Nachrichten verschicken.

Das bedeutet, dass du keinen Text schreiben musst, sondern du kannst aufnehmen was du sprichst und dann verschicken.

Du kannst mit nur einer Person schreiben, oder mit einer Gruppe von Personen.

Das nennt man dann Gruppen-Chat.

Chat spricht man: Schett. Das bedeutet Unterhaltung.

In einem Gruppen-Chat kann jeder deine Nachricht sehen oder hören.


Bei WhatsApp kannst du auch Bilder oder Videos verschicken.

### **Was ist gut?**

- Du kannst damit Bilder, Videos, Musik und Kurz-Nachrichten versenden und die App sogar für Sprach- und Videoanrufe benutzen.
- WhatsApp, ist komplett kostenlos\*



## Was ist nicht gut?

- Deine Kontakt-Daten werden ausgelesen und gespeichert. WhatsApp bekommt so Infos über Menschen, die du kennst, die aber nichts mit WhatsApp zu tun haben. Überleg dir gut, ob du das möchtest. 
- Wenn du nicht die Funktion „Zuletzt online“ deaktiviert hast, kann jeder sehen, wann du online bist und das letzte Mal warst.
- Stiftung Warentest hat die App 2012 und 2014 im Bereich Datenschutz als „sehr kritisch“ eingestuft.

\* <https://www.netzdurchblick.de/soziale-netzwerke.html>

## Was solltest du bei der Nutzung beachten?

# Datenschutz!

Was haben Soziale Netzwerke und Messenger gemeinsam?

Sie funktionieren alle über das Internet.

Im Internet ist es ganz wichtig, dass du auf deine privaten Daten aufpasst!

Das bedeutet Daten-Schutz.

Dazu gehören dein Name, deine Adresse, Telefonnummer, Fotos und Videos von dir.

Anwendungen wie Facebook, oder WhatsApp, achten nicht ausreichend auf Datenschutz.

Deswegen musst du selber ganz genau aufpassen was du von dir öffentlich machst und was nicht.

Überlege dir vor jeder Nachricht und jedem Bild das du hochlädst, ob du das wirklich willst.

Soziale Netzwerke und Messenger können mit deinen Daten oft machen was sie möchten.



# Privatsphäre!

Das spricht man: Privat-Sphäre.

Privatsphäre heißt du hast das Recht zu entscheiden wie du dein Leben gestalten möchtest und welche Informationen du über dich weitergeben möchtest.

Das ist sogar ein Gesetz.



Das findest du im Grund-Gesetz.

Da steht, dass jeder ein Recht auf Privatsphäre hat.

Deshalb ist es verboten Daten von anderen weiter zugeben.

Das bedeutet, dass du nicht einfach die Handy-Nummer von jemand an wen Fremdes weitergeben darfst.

Das gilt auch für Fotos und Videos.

Du musst davor immer nachfragen!

Wenn eine Person will, dass du sie nicht mehr anrufst, oder ihr nicht mehr schreibst, dann heißt das auch Privatsphäre.

Daran musst du dich halten!




### **Tipps zur Benutzung von Sozialen Netzwerken und Messenger**

- ✓ Gib nicht zu viele Infos von dir an andere Menschen weiter.
- ✓ Befreunde dich in Sozialen Netzwerken nur mit Leuten die du wirklich kennst.
- ✓ Informiere dich über die verschiedenen Anwendungen und bespreche dich mit Personen die sich gut auskennen.
- ✓ Veröffentliche keine Fotos oder Videos, die dir peinlich sein könnten
- ✓ Wenn du Fotos oder Daten von anderen teilen möchtest, dann frage vorher unbedingt nach, ob du das darfst!
- ✓ Wenn dich jemand ärgert, dann hole dir Hilfe.
- ✓ Du kannst einzelne Personen auch blockieren, wenn sie nicht aufhören dich zu ärgern.
- ✓ Bleibe freundlich und behandle die andere Person so, wie du auch behandelt werden möchtest.

# LEISTUNGSFESTSTELLUNG

Name: \_\_\_\_\_



Kreuze an was richtig ist. Viel Spaß!

1) **Was sind Facebook und Instagram?**

- Spinnen-Netze
- Soziale Netzwerke
- Fischer-Netz-Club

2) **Für was sind Soziale Netzwerke praktisch?**

- Um mit Freunden in Kontakt zu bleiben.
- Um neue Sprachen zu lernen.
- Um gemeinsam zu basteln.

3) **Wem sollst du dein Passwort verraten?**

- Einfach jedem den ich kenne.
- Meinen Freunden.
- Nur meinen Eltern.

4) **Welche Infos von dir sollten für Fremde NICHT sichtbar sein?**

- Deine Schuhgröße.
- Der Name deiner Lieblings-Band.
- Deine Adresse und Telefonnummer.

5) **Wann darfst du Fotos von Freunden im Internet zeigen?**

- Immer – Hauptsache du schaust gut aus.
- Nur wenn alle einverstanden sind!

6) **Wann solltest du eine Freundschafts-Anfrage annehmen?**

- Immer – Hauptsache viele Freunde.
- Nur von Leuten die ich kenne.

7) **Bei welchen Sozialen Netzwerken, oder Messenger, bist du angemeldet?**

\_\_\_\_\_